

## المؤشرات الأسبوعية

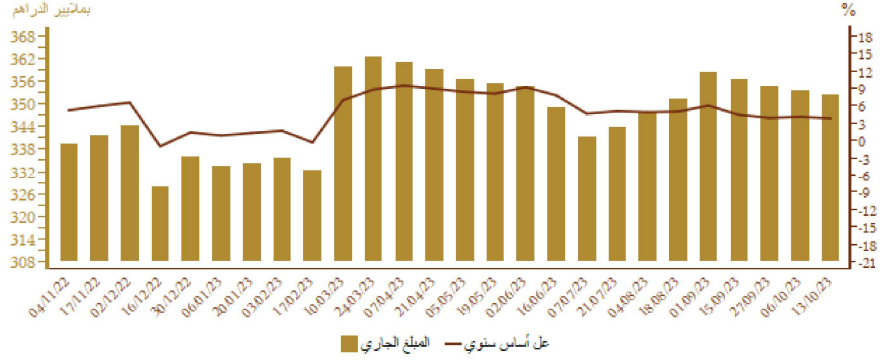
الأسبوع الممتد من 12 إلى 18 أكتوبر 2023

### الأصول الاحتياطية

التطور بملايير الدراهم ويحدد أشهر الواردات من السلع والخدمات

Δ%			المبلغ الجاري في	
23/10/06	22/12/31	22/10/14	23/10/13	
-0,4%	4,5%	4,2%	352,9	الأصول الاحتياطية

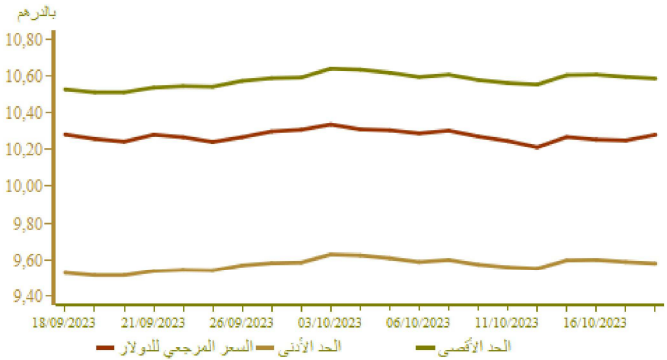
\*ملايير الدراهم



2023	2023	2023	2022	
سنتبر	غشت	يوليوز	سنتبر	
5 أشهر و 12 يوم	5 أشهر و 13 يوم	5 أشهر و 11 يوم	5 أشهر و 13 يوم	الأصول الاحتياطية ممثلة بعدد أشهر و واردات السلع والخدمات

### أسعار الصرف

23/10/18	23/10/17	23/10/16	23/10/13	23/10/12	23/10/11	
						السعر المرجعي
10.852	10.829	10.796	10.798	10.842	10.866	الأورو
10.280	10.250	10.254	10.268	10.212	10.246	الدولار الأمريكي
						عملية المزايدة
						العملة
						السعر المتوسط S/دراهم

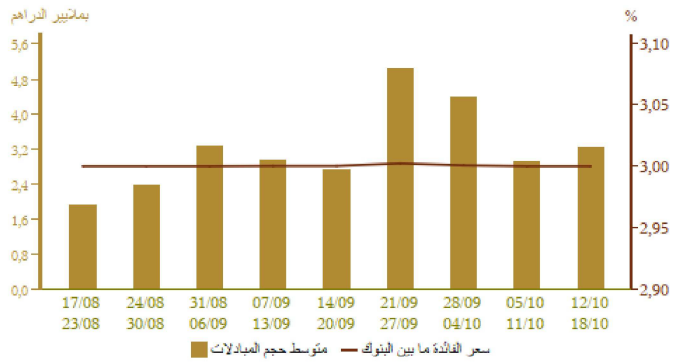


### السوق القائمة ما بين البنوك

سعر الفائدة وحجم المبادلات

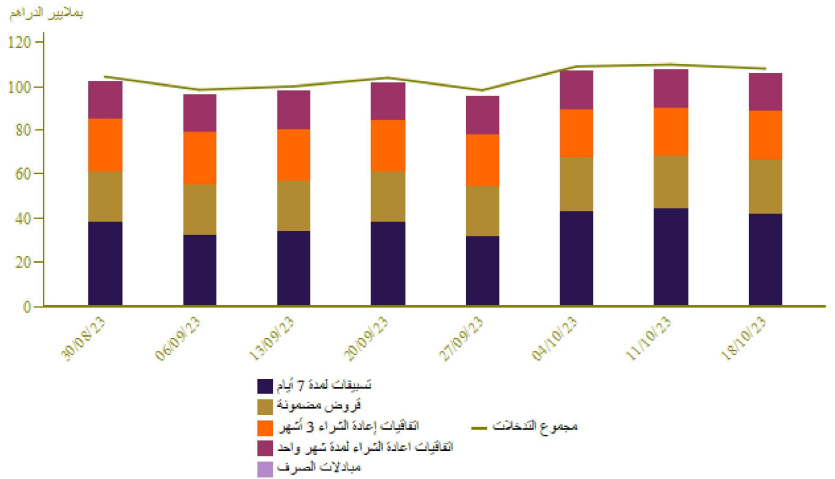
الأسبوع من 23-10-12 إلى 23-10-18	الأسبوع من 23-10-05 إلى 23-10-11	
3,00	3,00	سعر الفائدة ما بين البنوك
3 239,40	2 934,00	متوسط* حجم المبادلات

\*ملايين الدراهم



السوق النقدية  
تدخلات بنك المغرب

الأسبوع من 23-10-12 إلى 23-10-18	الأسبوع من 23-10-05 إلى 23-10-11	المبالغ بمليين الدراهم
108 042	109 882	- عمليات إعادة التمويل من بنك المغرب
108 042	109 882	بمبادرة من بنك المغرب
42 240	44 080	تسيقات لمدة 7 أيام
17 849	17 849	اتفاقيات إعادة الشراء لمدة شهر واحد
		مبادلات الصرف
21 970	21 970	اتفاقيات إعادة الشراء 3 أشهر
1 812	1 812	البرنامج المندمج لدعم وتمويل المقاولات
24 171	24 171	قروض مضمونة
		بمبادرة من البنوك
		تسيقات لمدة 24 ساعة
		تسيمة الإيداع لمدة 24 ساعة
		- عمليات هيكلية



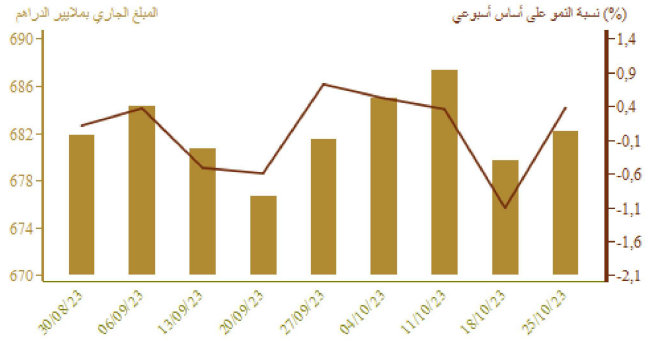
نتائج التسيقات لمدة 7 أيام بناء على طلب العروض 23/10/18 بملايين الدراهم

42 170	المبلغ المكتتب
--------	----------------

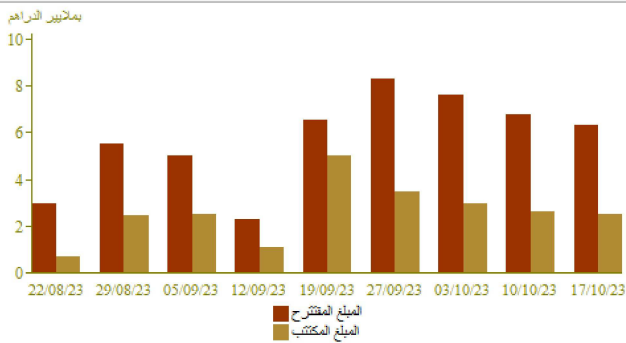
سوق الأذونات بالمزايدة  
المبلغ الجاري لأذونات الخزينة

الأذونات بالمزايدة ليوم 23-10-17		التسديدات*	الأجل
الاكتتابات*	سعر الفائدة	من 23-10-19 إلى 23-10-25	
			35 يوم
			45 يوم
150	2,92		13 أسبوعا
			26 أسبوعا
700	3,17		52 أسبوعا
1 650	3,45		سنتان
			5 سنوات
			10 سنوات
			15 سنة
			20 سنة
			30 سنة
2 500			المجموع

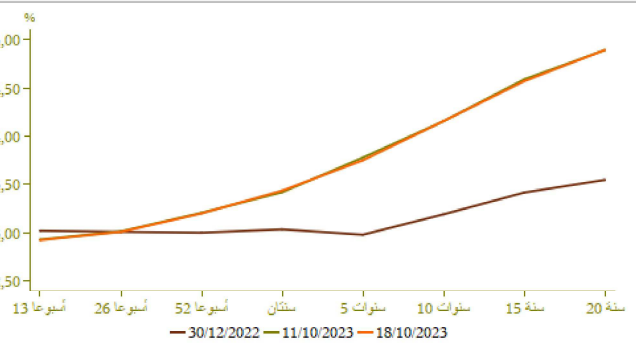
\*بملايين الدراهم



نتائج عمليات المزايدة



منحنى أسعار الفائدة في السوق الثانوية

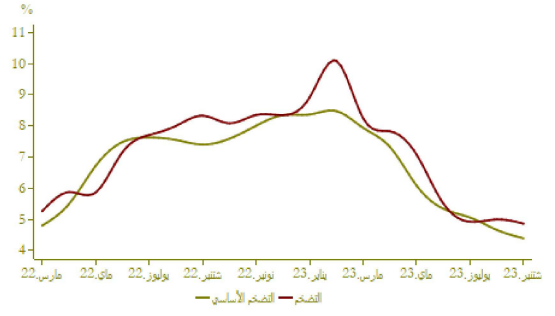


## التضخم

### تطور التضخم على أساس سنوي (%)

A (%)			
شتمبر 2023	غشت 2023	شتمبر 2022	
4,9	5,0	0,8	*مؤشر أسعار الاستهلاك
4,4	4,7	0,4	**مؤشر التضخم الأساسي

المصدر: (\*) المتدوية السالبة للتخطيط  
(\*\*) بنك المغرب



## أسعار الفائدة

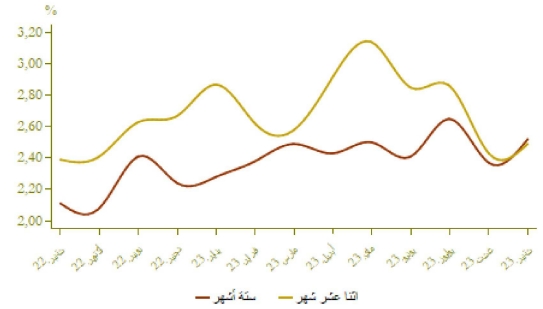
### أسعار الفائدة الدائنة (%)

النصف الثاني من 2023	النصف الأول من 2023	
2,98	1,51	الحسابات على الدفاتر - سعر الفائدة الأدنى

شتمبر 2023	غشت 2023	يوليوز 2023	أسعار الفائدة الدائنة (%)
2,52	2,37	2,65	ودائع ستة أشهر
2,49	2,43	2,86	ودائع اثنا عشر شهرا

فصل 2-2023	فصل 1-2023	فصل 4-2022	أسعار الفائدة الدائنة (%)
5,26	5,03	4,50	المجموع
5,93	5,63	5,72	قروض للأفراد
4,64	4,36	4,32	قروض الإسكان
7,27	6,95	6,40	قروض الاستهلاك
5,22	4,98	4,30	قروض الشركات
			حسب الهدف الاقتصادي
5,28	4,98	4,19	تسهيلات الخزينة
4,72	4,81	4,38	قروض التجهيز
5,54	5,37	5,61	قروض العقار
			حسب حجم الشركة
5,77	5,48	5,04	الشركات الصغيرة جدا والصغيرة والمتوسطة
5,01	4,79	4,19	الشركات الكبرى

المصدر: البيانات الواردة في البحث الفصلي الذي يخرجه بنك المغرب لدى النظام البنكي

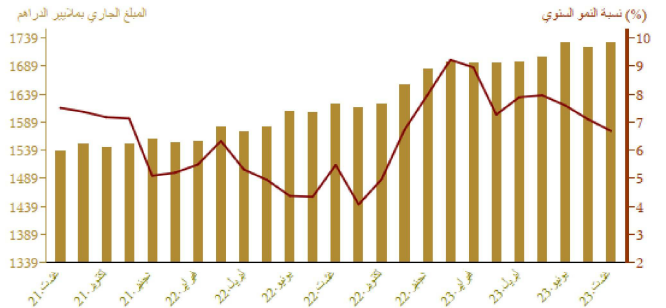


## مجمعات النقد والتوظيفات المسائلة

### تطور المجموع 3م

A (%)		المبلغ الجاري % في نهاية 2023	
غشت 2023	غشت 2022		
11,6	0,3	384,3	العملة الائتمانية
8,9	0,1	854,4	العملة الكتابية
9,8	0,2	1 238,7	1م
2,1	0,1	181,0	التوظيفات تحت الطلب م-2م
8,7	0,1	1 419,8	2م
-1,7	2,4	311,6	أصول نقدية أخرى م-3م
6,7	0,5	1 731,3	3م الكتلة النقدية
-1,8	0,8	819,0	مجموع التوظيفات المسائلة
6,2	2,4	358,5	الأصول الاحتياطية
63,2	34,1	32,7	صافي الأصول الأجنبية لمؤسسات الإيداع الأخرى
8,3	4,4	325,6	الديون الصافية على الإدارة المركزية
3,9	-0,7	1 275,0	القروض المقدمة للاقتصاد

بملايير الدراهم

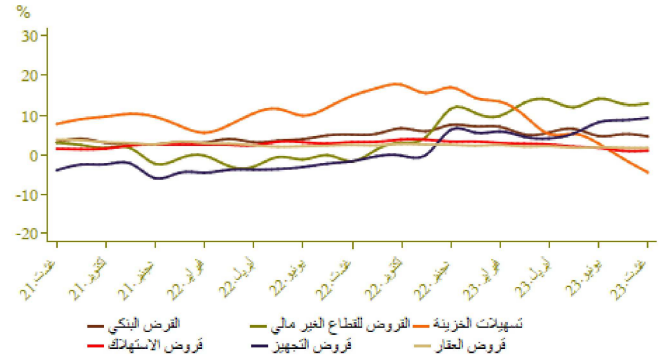


توزيع القرض البنكي حسب الغرض الاقتصادي

Δ (%)		لمبلغ الجاري * في نهاية		
غشت 2023	غشت 2022	غشت 2023	غشت 2022	
-4,5	-2,7	245,2		تمهيلات الخزينة
1,7	0,1	301,8		قرض العقار
1,0	0,4	58,0		قرض الاستهلاك
9,3	0,1	189,5		قرض التجهيز
21,7	2,3	173,0		ديون مختلفة على الزبناء
6,2	0,5	94,0		ديون معلقة الأداء
<b>4,6</b>	<b>-0,2</b>	<b>1 061,5</b>		<b>القرض البنكي</b>
<b>2,5</b>	<b>-0,4</b>	<b>908,1</b>		<b>القرض للقطاع الغير مالي</b>

\*بملايين الدراهم

تطور القرض البنكي حسب الغرض الاقتصادي على أساس سنوي

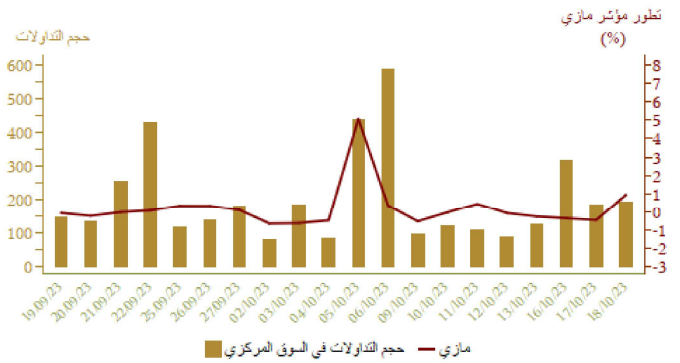


مؤشرات بورصة القيم  
تطور مؤشر مازي وحجم التداولات

Δ %			الأسبوع		
23/10/18	23/10/18	23/10/18	23/10/12 من	23/10/05 من	
22/12/30	23/09/18	23/10/11	23/10/18 إلى	23/10/11 إلى	
14,27	3,75	-0,23	12 249,95	12 278,56	مؤشر مازي نهاية الفترة
			200,13	273,14	الحجم * المتوسط لتداولات الأسبوع
11,86	3,34	-0,61	627 658,55	631 488,20	الرسملة * نهاية الفترة

\*بملايين الدراهم

المصدر: بورصة الدار البيضاء



المالية العمومية

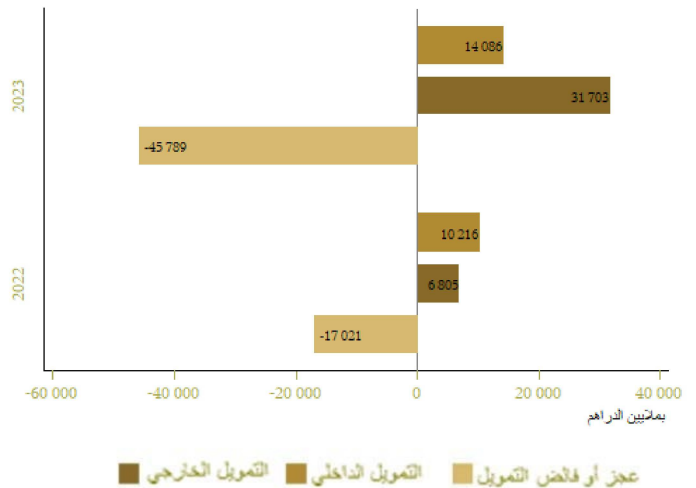
وضعية الخزينة

Δ (%)	يناير-شتبر 2023	يناير-شتبر 2022	المبالغ بملايين الدراهم
<b>0,9</b>	<b>259 101</b>	<b>256 851</b>	*المداخل العادية
3,2	225 825	218 827	منها الموارد الجبائية
<b>6,7</b>	<b>308 635</b>	<b>289 333</b>	التفقات الإجمالية
11,2	286 424	257 549	التفقات الإجمالية دون احتساب المقاصة
-30,1	22 211	31 784	المقاصة
7,6	220 470	204 951	التفقات العادية دون احتساب المقاصة
3,1	112 740	109 376	الأجور
19,7	55 484	46 353	السلع والخدمات الأخرى
11,6	26 605	23 835	فوائد الدين
1,0	25 641	25 387	التحويلات للجماعات الترابية
.	16 420	20 116	الرصيد العادي
<b>25,4</b>	<b>65 954</b>	<b>52 598</b>	نققات الاستثمار
	17 144	21 311	رصيد الحسابات الخاصة للخزينة
	<b>-32 390</b>	<b>-11 171</b>	فائض أو عجز الميزانية
	-5 785	12 664	**الرصيد الأولي
	-13 399	-5 850	تغير العمليات قيد الأداء
	<b>-45 789</b>	<b>-17 021</b>	عجز أو فائض التمويل
	31 703	6 805	التمويل الخارجي
	14 086	10 216	التمويل الداخلي

\*مع احتساب الضريبة على القيمة المضافة للجماعات الترابية ودون احتساب موارد الخصوصية  
\*\*يمثل رصيد الميزانية دون احتساب تكاليف فوائد الدين  
المصدر: وزارة الاقتصاد والمالية

تمويل الخزينة

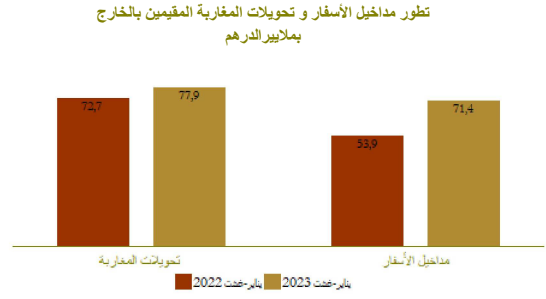
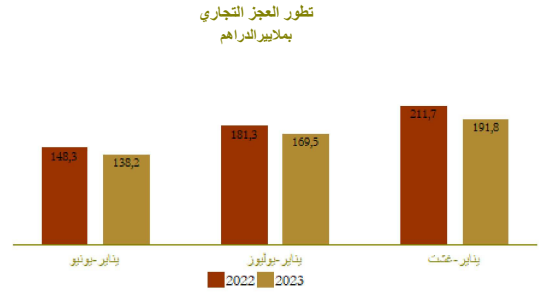
يناير-شتبر



### الحسابات الخارجية

Δ (%)	المبالغ بملايين الدراهم		
	يناير-غشت 2023	يناير-غشت 2022	
0,2	280 019,0	279 511,0	الصادرات الإجمالية
-39,8	46 873,0	77 876,0	صادرات الفوسفات ومشتقاته
35,6	90 418,0	66 697,0	صادرات قطاع السيارات
-3,9	471 860,0	491 248,0	الواردات الإجمالية
16,6	104 281,0	89 429,0	مواد التجهيز
-22,6	79 469,0	102 694,0	واردات المواد الطاقية
14,1	105 248,0	92 226,0	السلع الاستهلاكية
-9,4	191 841,0	211 737,0	العجز التجاري الإجمالي
	59,3	56,9	نسبة (%) تغطية الصادرات للواردات
32,5	71 360,0	53 851,0	مداخل الأسفار
7,2	77 920,0	72 707,0	تحويلات المغاربة المقيمين بالخارج
-49,6	10 052,0	19 957,0	تدفقات الاستثمارات الأجنبية المباشرة الصافية

المصدر: مكتب الصرف



### الحسابات الوطنية

تطور الناتج الداخلي الإجمالي على أساس سنوي

Δ (%)	بملايين الدراهم		
	ف-2023	ف-2022	
2,3	299,1	292,5	الناتج الداخلي الإجمالي بالأسعار المتسلسلة
6,3	28,5	26,8	القيمة المضافة للقطاع الفلاحي
2,1	240,1	235,2	القيمة المضافة للقطاع غير الفلاحي
6,8	344,4	322,4	الناتج الداخلي الإجمالي بالأسعار الجارية

المصدر: المديرية العامة للتخطيط

